


# 3 façons d'accueillir un animal temporairement

Partager sa vie avec un chat ou un chien sans vous engager avec lui sur le long terme, ça vous tente ? Alors l'une de ces options, chacune une bonne action, est faite pour vous. Par Raphaëlle Pienne

## 1 Pour quelques jours... ou plus

### Famille d'accueil pour une association de protection des animaux

🕒 **Le principe.** Les associations d'aide et de protection des animaux sont toujours à la recherche de familles d'accueil. Des organisations qui ne disposent pas de refuge ne pourraient pas fonctionner sans elles. D'autres y font appel pour des animaux ayant des besoins particuliers ou lorsque leur refuge est surchargé. « C'est le cas dans les périodes où les adoptions sont en forte baisse, par exemple lors des vacances d'été. Le recours à des familles d'accueil permet de désengorger le refuge et de garder quelques places pour les cas d'urgence », présente Anne Puggioni, responsable du refuge de la Tuilerie de la Fondation 30 Millions d'amis situé à Saint-Hilliers, en Seine-et-Marne.



🕒 **Les animaux concernés.** Chiens et chats en majorité, mais aussi lapins, oiseaux, chevaux... Tous types d'animaux sont susceptibles d'être confiés à des familles d'accueil. Les refuges y ont aussi recours pour les animaux vulnérables, surtout en communauté, comme « les très jeunes non sevrés, dans l'impossibilité d'être vaccinés contre les maladies. Ou à l'inverse, les très vieux qui ne supportent pas d'être en box et qui demandent énormément de présence », explique Anne Puggioni.

🕒 **Durée de l'engagement.** En principe, les très jeunes animaux pourront retourner en refuge une fois sevrés et vaccinés. Mais, en général, les familles d'accueil s'engagent jusqu'à l'adoption de l'animal, « ce qui peut durer longtemps : jusqu'à 3, 4 ou 5 ans pour certains. Le but n'est pas de faire revenir les animaux au refuge, car c'est un traumatisme pour beaucoup », explique Anne Puggioni. Dans les faits, la plupart des familles d'accueil finissent par adopter l'animal qu'on leur a confié.

🕒 **Pour qui ?** À la ville ou à la campagne, jeune ou âgé, avec ou sans enfants... : tous les profils conviennent. Anne Puggioni est formelle : « C'est en fonction de l'animal, comme pour une adoption. Il faut trouver le bon binôme, en tenant compte des capacités d'accueil de la famille et de son mode de vie ».

## NOS EXPERTS




**Anne Puggioni**  
Responsable du refuge de la Tuilerie (77), Fondation 30 Millions d'amis



**Christelle Journet**  
Responsable des familles d'accueil Chiens guides d'aveugles d'Île-de-France



**Jean-Luc Vuilleminot**  
Cofondateur de l'association Handi'Chiens



## Pensez-y !

Vérifiez si la *garantie responsabilité civile incluse dans votre contrat d'assurance multirisque habitation* couvre les éventuels dommages causés par l'animal accueilli.

DENKREATIVE, FRANKRANSFOTT, SANIERI, MATSABE/GETTY IMAGES- DR

- **En pratique.** Les différentes obligations de la famille d'accueil sont encadrées par un contrat signé avec l'association. Certains frais (nourriture, vétérinaire) sont parfois pris en charge, mais ce n'est pas systématique : chaque association a sa propre politique en la matière.
- **Qui contacter ?** Sollicitez directement les associations ou refuges à proximité de votre domicile. Les principales associations de protection animale (30 Millions d'amis, SPA, Fondation Brigitte-Bardot...) proposent un annuaire de leurs antennes sur leurs sites internet.



## Une autre option : la garde solidaire d'animaux entre particuliers

Devenir « pet sitter », le temps des vacances, d'une journée ou de quelques heures, est une autre possibilité pour s'occuper temporairement d'un animal. Cette activité est soit rémunérée, soit bénévole dans le cadre de l'échange de services entre particuliers. Plusieurs plateformes assurent la mise en relation des maîtres et des potentiels gardiens ou familles d'accueil dans un cadre sécurisé. Parmi les principales : **Emprunte toutou.com**, **Pabete.com**, **Mon-bibou.fr** et **Pretemoitonchat.com**







**VIE PERSO • ENTRAIDE**


**2 Pour 8 à 10 mois**

**Famille d'accueil d'un futur chien guide d'aveugles**

🕒 **Le principe.** Tout futur chien guide d'aveugles passe les premiers mois de sa vie dans une famille d'accueil bénévole. « *Nous attendons qu'elle lui offre un foyer chaleureux et qu'elle soit actrice de sa formation* », explique Christelle Journet, responsable des familles d'accueil au sein de l'association Chiens guides d'aveugles d'Île-de-France. Elle doit emmener le chien partout avec elle, y compris sur son lieu de travail le cas échéant, pour le familiariser à différents environnements. Accompagnée d'un éducateur référent, elle participe aussi à lui apprendre des bases d'éducation (propreté, obéissance, etc.).

🕒 **Durée de l'engagement.** Le futur chien guide d'aveugles passe environ 10 mois en famille d'accueil, de ses 2 mois à son premier anniversaire, avant d'entrer en centre d'éducation pour une période de 6 mois. Mais ce temps en famille varie selon les associations. Par exemple, il est de 8 mois maximum avec l'association Chiens guides d'aveugles d'Île-de-France.

🕒 **Pour qui ?** Ces familles ont tous types de profils. Il s'agit de personnes seules, d'étudiants, de retraités... vivant dans une maison à la campagne ou dans un appartement en ville. « *Les postulants doivent avoir une grande disponibilité, de la patience ainsi qu'une volonté de bien faire et une grande mobilité* », souligne Christelle Journet. Car la famille est tenue de se rendre avec le chien à des rendez-vous réguliers avec l'éducateur (2 à 3 par mois, voire plus les premiers mois) et à des cours collectifs avec d'autres familles. « *Il faut aussi faire des sorties éducatives régulières avec l'animal, le déposer et le ramener pour un stage toutes les 3 semaines et l'emmener aux rendez-vous vétérinaires* », ajoute Christelle Journet. Un processus de recrutement en plusieurs étapes permet à l'association de vérifier que la famille correspond aux critères requis.



Un futur chien guide d'aveugles en apprentissage avec sa famille d'accueil sur un marché à Lyon.

🕒 **En pratique.** Les engagements de la famille d'accueil figurent dans un contrat signé avec l'association. Côté dépenses, les frais de nourriture et vétérinaires sont pris en charge. « *Nous fournissons aussi un trousseau avec le matériel de base : tapis, laisse, gamelle, jouets...* », précise Christelle Journet.

🕒 **Qui contacter ?** Rapprochez-vous de l'association de chiens guides d'aveugles la plus proche de votre domicile (coordonnées à retrouver sur le site internet [Chiensguides.fr](http://Chiensguides.fr), rubrique « Devenir famille d'accueil »).

**BON À SAVOIR**

**Le soir et/ou le week-end, aussi !** Les associations de chiens guides d'aveugles et de chiens d'assistance sont aussi à la recherche de familles d'accueil disponibles le soir et/ou le week-end pour les chiens ayant commencé leur cursus en centre d'éducation.

### 3 Pour 16 mois

#### Famille d'accueil d'un futur chien d'assistance

🕒 **Le principe.** L'association Handi'Chiens forme depuis plus de 30 ans des chiens d'assistance qui seront remis gratuitement à des personnes en situation de handicap ou qui interviendront auprès de publics vulnérables. Cette mission serait impossible sans des familles d'accueil bénévoles chargées de participer à la pré-éducation et à la socialisation du futur chien d'assistance. « *La famille prend l'engagement d'accueillir l'animal, de le familiariser avec la vie dans la diversité de la société humaine. Elle lui apprend aussi à être en proximité et en situation de veille vis-à-vis des besoins du futur bénéficiaire* », explique Jean-Luc Vuilleminot, cofondateur de l'association Handi'Chiens.



**Il faut parfois se battre pour que le chien soit accepté dans certains lieux publics**

**Caroline Mérian**, famille d'accueil Handi'Chiens à Lamballe (22)

— Nous avons accueilli deux futurs chiens d'assistance, en 2020 et en 2022, pendant 16 mois chacun. Notre mission a été de les socialiser, de les éduquer pour qu'ils soient bien élevés et équilibrés. Il faut leur apprendre 50 « commandes » : venir à l'appel de leur nom, ne pas tirer sur la laisse, ouvrir une porte... Et les chiens venaient aussi tous les jours au travail avec moi. C'est une mission contraignante ; on travaille avec eux 24 h/24. La séparation est aussi très difficile à vivre. A contrario, cette expérience est riche de bons moments et seulement de bons souvenirs. Je n'ai rencontré qu'une seule difficulté, celle de devoir parfois me battre pour que le chien soit accepté dans certains lieux, comme des restaurants. Les propriétaires ne respectaient pas la loi en s'opposant à leur entrée dans l'établissement.

TÉMOIGNAGE

STEPHANE AUDRAS/REA - HEATHER PAUL/GETTY IMAGES - DR

🕒 **Durée de l'engagement.** Le futur chien d'assistance est remis à la famille d'accueil de ses 2 mois jusqu'à ses 18 mois, soit 16 mois en tout. À l'issue de cette période, le chien terminera son cursus durant 6 mois dans l'un des quatre centres d'éducation de l'association.

🕒 **Pour qui ?** Comme pour les chiens guides d'aveugles, il existe une grande variété de profils de familles d'accueil. « *Mais la sélection est forte sur un certain nombre de critères, à commencer par une grande disponibilité, y compris intellectuelle : il faut avoir la capacité de comprendre tout ce que l'on attend du chien qui va être confié. C'est un engagement de tous les instants pendant une période de la vie du chien qui n'est pas simple* », explique Jean-Luc Vuilleminot. Les accueillants doivent notamment s'engager à participer à des cours collectifs avec d'autres familles toutes les 2 semaines. Ils sont assistés par un éducateur ou un délégué « familles d'accueil » expérimenté.

🕒 **En pratique.** Les engagements de la famille sont formalisés dans un contrat signé avec l'association Handi'Chiens. Les frais de nourriture et les frais vétérinaires sont pris en charge.

🕒 **Qui contacter ?** Remplissez le formulaire « Devenir famille d'accueil Handi'Chiens » sur le site de l'association **Handichiens.org** ou contactez directement l'un de ses centres d'éducation.

